

## — 今までのものと何が違うの？

### 従来のストレッチマシンについて

ストレッチマシンというと、従来はフィットネスジムなどの施設に導入された大型のものが一般的で、あまり身近なものではありませんでした。家庭用のものもいくつか見受けられますが、簡易的なものが多く、それだけでは全身のストレッチができないという問題がありました。

### この楽軟体というマシンは、それらの問題を全て克服します。

まずは、自宅で行うことを前提に設計されていますので非常にコンパクト。そして、ゴルファーにとって必要な全身の本格的なストレッチを、この1台で全てまかなえるように作られています。

	施設用	家庭用	楽軟体
大きさ	非常に大きい	コンパクト	コンパクト
ストレッチ箇所	4～5台で全身	一部分	1台で全身
効果	本格的	簡易的	本格的
価格	非常に高価	安い	安い

## — ゴルフのプロが作ったマシンです。



### 開発者の私たちも、ゴルファーとして身体のことでも悩んだ一人でした。

はじめまして。ストレッチマシン楽軟体を開発しました小池春彦です。もともと、私たち夫婦はゴルフが原因で頸椎ヘルニア・腰椎ヘルニアの症状に悩まされてきました。その症状は比較的重く、動けなくなり手術をするほどでした。そのような経験から、私たちのゴルフレッスンでは「ストレッチ」と「ゴルフレッスン」を掛け合わせた、身体のケアに重点をおいたレッスンを行なっています。

### ストレッチをもっと身近に。習慣化してもらうために。

ストレッチによる身体のケアは非常に有効ですが、皆さんなかなか習慣化してもらえませんでした。そこで、乗るだけで簡単に“ながら”ででき、それ1台で背骨を中心に股関節・肩関節も運動して動かせるようなゴルファー向けの家庭用ストレッチマシンを作ってしまう!と考えることがきっかけで、開発を開始しました。

20年以上にわたる試行錯誤を繰り返し、とうとう家庭用ストレッチマシン楽軟体(RAKUNANTAI)が完成しました。

このマシンが皆様のお役に立てることを心より願っております。



## Ⅰ ストレッチマシン概要


【サイズ】	H1,690mm×W1,100mm×D610mm
【重量】	約20Kg
【材質】	本体：スチール、椅子：PV
【カラー】	本体：マットブラック、椅子：レッド
【価格&送料】	公式HPをご覧ください。

MADE IN CHINA

## Ⅱ ご購入から納品までの流れ



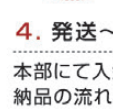
**1. 公式HPより購入メールを送信（お客様）**  
最初にHPのご購入メールフォームより、必要事項を記入後、メールを送信していただきます。



**2. お見積もりのご連絡（弊社）**  
お見積もりと、入金先をご連絡させていただきます。  
※現在、銀行振込のみの対応となっております。



**3. お振込をお願い致します。（お客様）**  
お見積もりの金額に納得いただけましたら、指定の口座へお振込をお願い致します。



**4. 発送～納品（弊社）**  
本部にて入金の確認が取れましたら、倉庫より発送、納品の流れになります。

### その他

1年間 製品保証	アフター サポート	使い方 動画公開	不定期 イベント開催
-------------	--------------	-------------	---------------

ご購入やご相談は、公式HPまたはお電話にて承っております！

### ストレッチマシン楽軟体 (RAKUNANTAI)

もっと詳しくご案内や価格などは、公式HPをご覧ください。  
【公式HP】 <https://rakunantai.com/>  
【電話】 03-6264-0675



### 楽軟体 YouTube 公式チャンネル

YouTubeチャンネルをご用意しております。  
こちらのチャンネルでは、楽軟体のPVや基本的なマシンの使い方などの動画をUPしております。是非ご覧ください。



【開発・販売】株式会社HARU


〒104-0061 東京都中央区銀座4-13-11 銀座M&SビルB2

※楽軟体は、株式会社HARUの商標または登録商標です。



RAKUNANTAI

このシンブルでコンパクトなマシン1台で、  
なんと**ゴルフに必要な全身のストレッチが可能**です。  
ゴルファーの為の家庭用ストレッチマシン



### このような声が寄せられています！

- ✓ 柔軟性がUPして飛距離が30ヤード伸びました！
- ✓ ラウンドしても疲れなくなりました！
- ✓ 腰痛など身体の痛みが楽になりました！
- ✓ ホントに楽です！身体が動きますから。
- ✓ 疲れにくくなったからか、ラウンド帰りの車の運転が楽になりました！
- ✓ 家で簡単に気軽にできるので、マッサージやジムに行く回数が減りました！

ゴルファーの様々な悩みを解決に導くマシンです！

家庭用ストレッチマシン  
楽軟体 (RAKUNANTAI)



# 1日たったの3分! 自宅で本格的なボディケア。 悩めるゴルファーの為に、専用設計された家庭用ストレッチマシン。



## — ゴルフの為に。

ゴルファー専用設計なので、スイングのお悩みなど、ゴルフに特化したお悩みの解決が可能です。

## — 健康的に。

日々のボディケアで、肩こりや腰痛、猫背などにアプローチでき、健康的な身体が手に入ります。

### このような方いらっしゃいますか?

- ✓ イメージ通りに身体が動かない
- ✓ 無理すると怪我をしそうで怖い
- ✓ ラウンドで疲れやすくなった
- ✓ 昔より飛距離が出なくなった
- ✓ 身体が硬くスイングすると痛いキツイ
- ✓ 歳を取っても長くゴルフを楽しみたい

### ゴルフ特有のお悩みは「楽軟体 (RAKUNANTAI)」にお任せください。

ゴルフスイングに必要なストレッチはもちろん、ラウンドで疲れにくい、怪我予防、ひいては健康的な身体づくりにまで目を向けられたマシンです。少し身体の衰えを感じ始めるご年齢の方にとってもおススメです。

## POINT1 | ゴルフスイングに必要な股関節と肩甲骨、背骨のストレッチなど、アームバーを持つ位置を調整することで、無限通りのストレッチが可能です。



特殊設計の椅子は、360°シームレスに動き、傾きまで加えられる優れたものです。この椅子の回転と傾き、そしてバーを握る手の位置(高さ)を変えることで、骨盤・背骨・肩関節を立体的に動かすことができます。写真は代表的な3つの例になりますが、このように様々なストレッチができるように設計されています。

背骨は、『横にたわむ動き』『前後にたわむ動き』『ひねる動き』の3つの動きがあります。この動作が1つでも欠けてしまうと2次元の動きになりやすく、様々なミスや怪我などに繋がってしまいます。この3つの背骨の動きと柔軟性、連動する股関節と肩甲骨の柔軟性、筋肉の収縮、これらがゴルフスイングにおいて必要不可欠なものになります。

## POINT2 | 自宅で、音楽やTVを視ながら気軽にできるので習慣化しやすい。日々ストレッチ(ボディケア)を行えるので健康的な身体になれる。



特別ストレッチの為に時間を作らなくても大丈夫。肩に力を入れず、リラックスして行えます。しかも、1日1回、たったの3分程度でも効果が期待できます。『TVを視ながら』『家族で会話しながら』『音楽を聴きながら』本格的なストレッチが自宅で簡単にできてしまいます。もうジムやマッサージなどへ行く必要はありません。

## POINT3 | 使い方は、とても簡単! オフィシャルでは基本的な使い方の動画も公開しています。



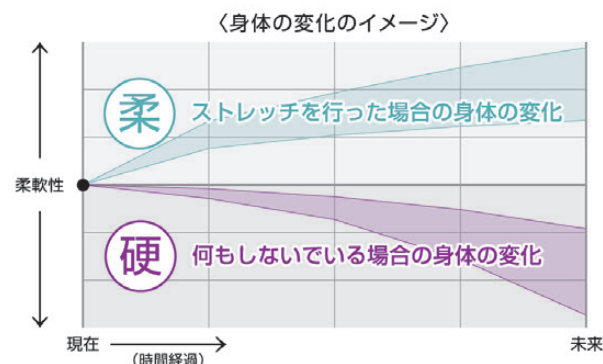
自分流に動いてお好きなところをストレッチするだけでもとても効果がありますが、オフィシャルで用意しています。動画を参考にストレッチをしていただくこともできます。動画をご用意しておりますので、難しく使いこなせないということはありません。簡単に身体をねじりほぐすことができるので、誰でもすぐに気持ち良いストレッチができます。

楽軟体で“動ける身体”を作れるのでスイングと身体の調子が良くなる為、ゴルフがうまくなりもっと楽しく、そして健康的になります。この機会には是非身体のコンディションを整えてみてはいかがでしょうか?

## 今すぐストレッチを始めよう



私たちは、悩みを抱えた多くのゴルファーを長い間見させていただきました。その経験の中で言えることは、柔軟性は、何もしていない場合、勝手に良くなっていくことはほとんどありません。以下に図をまとめてみました。



何もしていない場合、身体はじわじわと時間をかけて柔軟性を失っていきます。なかなか自覚し辛いものではありませんが、年齢とともにほぼ確実に身体の機能は落ちていってしまいます。もちろんストレッチを行えば、この限りではありません。